

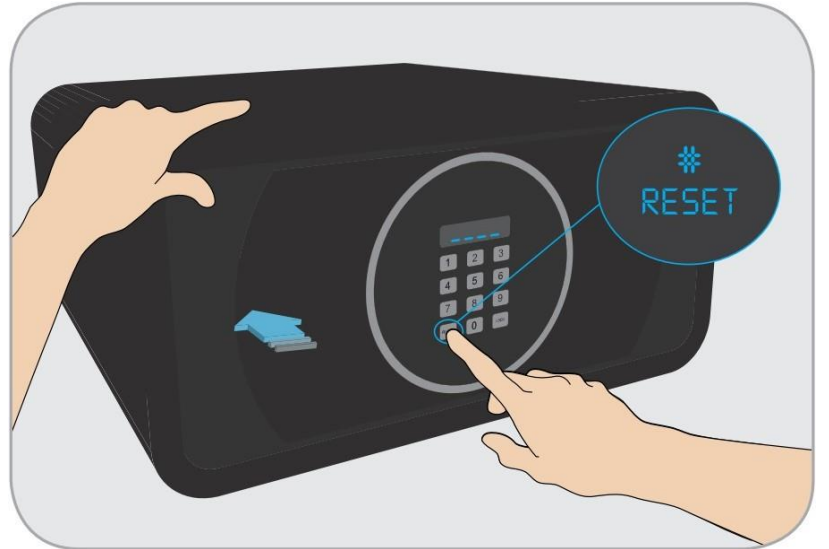
# VERRIEGELN DES SAFES • LOCKING THE SAFE

Öffnen Sie die Tür des Safes. Legen Sie Ihre Wertsachen in den Safe.  
Open the safe door. Put your valuables in and close the door.

1.

Auf der Tür sehen Sie verschiedene Tasten. Drücken Sie auf »Reset«.

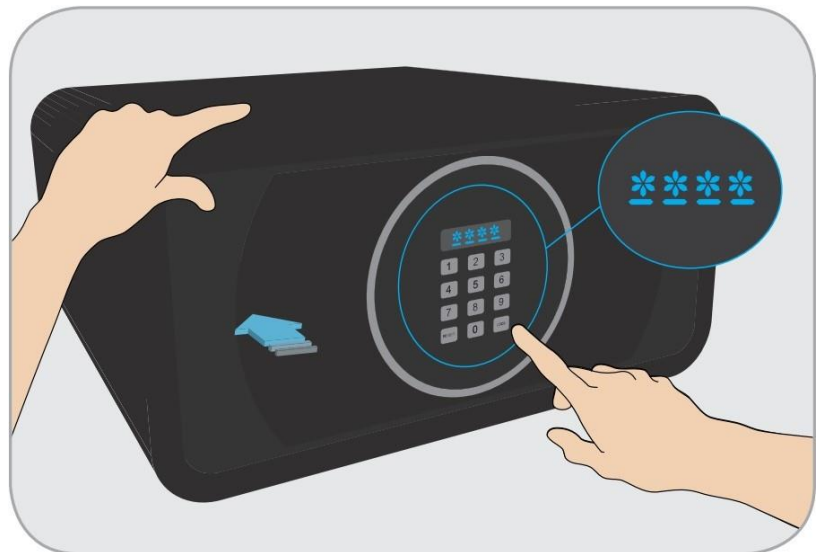
On the front of the door, you will see some letters and numbers. Tap 'reset'.



2.

Geben Sie eine vierstellige Nummer ein. Vergessen Sie die Nummer nicht. Diese werden Sie brauchen, um den Safe aufmachen zu können.

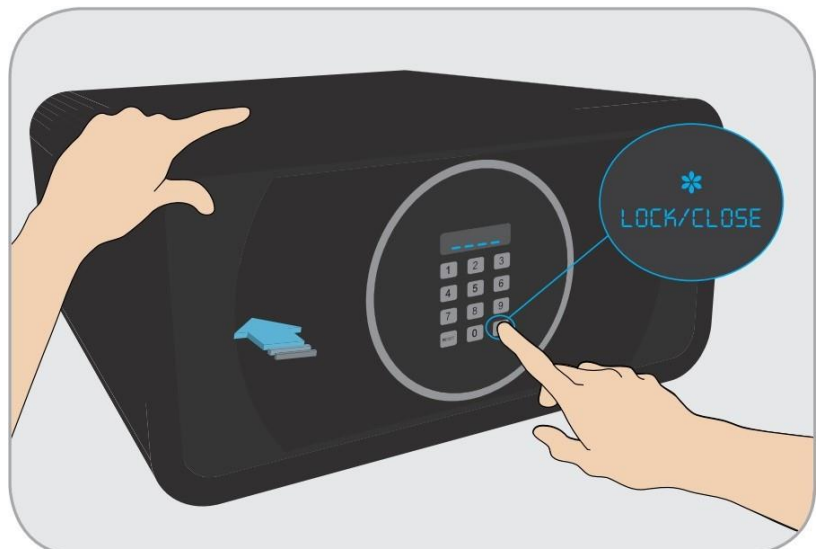
Tap a four-digit number. Remember this number; you'll need it to open the safe again.



3.

Schließlich drücken Sie auf »Lock«.

Then tap 'lock'.

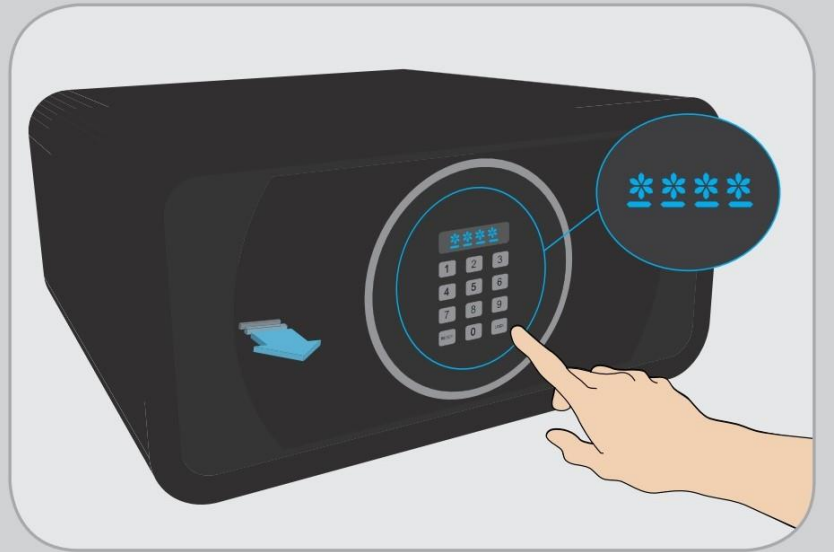


# ÖFFNEN DES SAFES • UNLOCKING THE SAFE

1.

Geben Sie Ihre vierstellige Nummer ein.

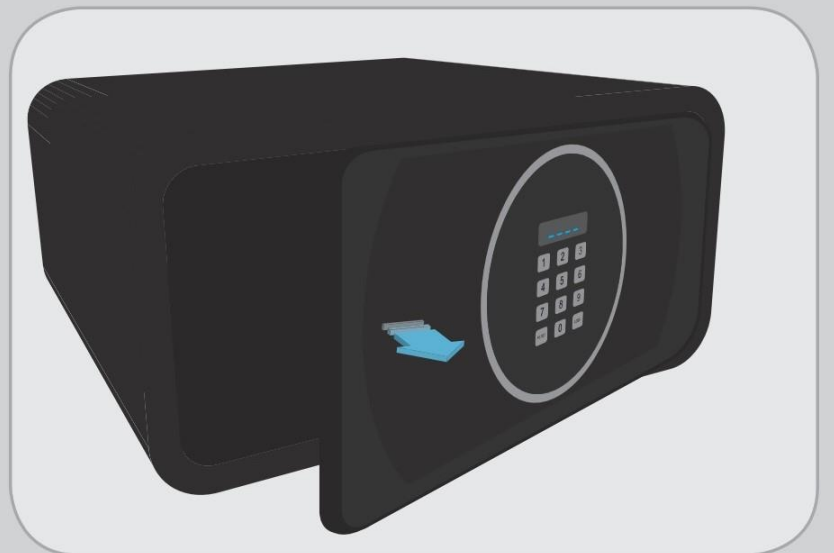
Tap a four-digit number.



2.

Öffnen Sie die Tür

Open the safe door.



## Hotel Deutsche Eiche

Reichenbachstraße 13, 80469 München

Tel.: + 49 (0)89 23 11 66 0 • Fax: + 49 (0)89 23 11 66 98

info@deutsche-eiche.de • www.deutsche-eiche.de